

Sistemas para Coluna



NUCLEOPLASTIA CERVICAL



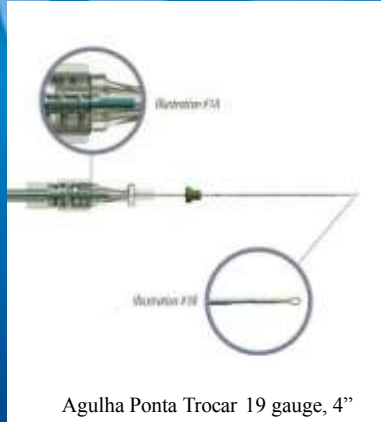
INDICAÇÃO

- ⇒ Falha do tratamento conservador (3 meses)
- ⇒ Falha do tratamento por bloqueio neural
- ⇒ Altura do espaço discal > 50%
- ⇒ RNM (hérnia contida)
 - Hérnia discal protusa
 - Menor 06mm
 - Menos de 1/3 do canal
- ⇒ Dor Radicular

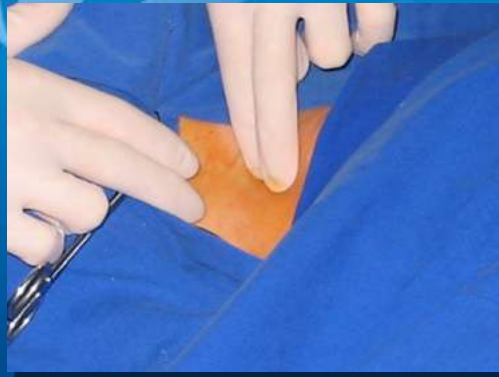
CRITÉRIOS DE EXCLUSÃO

- ⇒ Hérnia seqüestrada
- ⇒ Hérnia contida com diâmetro maior que 1/3 canal vertebral
- ⇒ Estenose de canal
- ⇒ Déficit neurológico progressivo
- ⇒ Tumor
- ⇒ Infecção
- ⇒ Fraturas
- ⇒ Doença sistêmica

PERC-DC PONTEIRA ARTHROCARE Para Núcleo Cervical



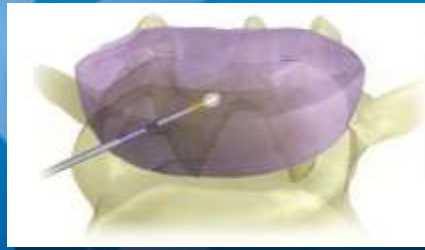
NUCLEOPLASTIA CERVICAL



NUCLEOPLASTIA CERVICAL



NUCLEOPLASTIA CERVICAL



Técnica cirúrgica

Acesso: Antero-Lateral, normalmente pelo oposto a hérnia.

Discografia: Não se faz discografia

Potência: Recomenda-se que regule o aparelho na potência 1, onde é feito um teste no paciente para verificar se ocorre ou não a estimulação. Caso não haja esta estimulação trabalha-se normalmente na potência 2.

Técnica cirúrgica



Técnica cirúrgica

